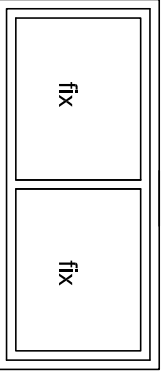
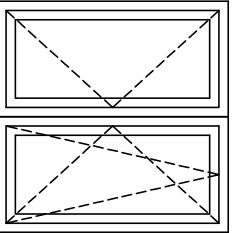

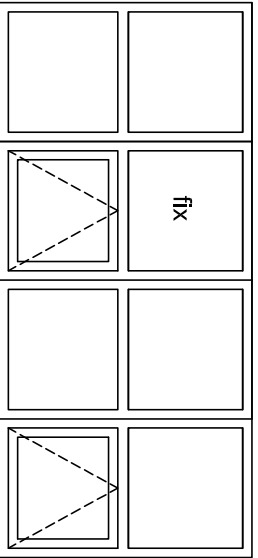


ZESTAWIENIE OKIEN ŚCIAN ZEWNĘTRZNYCH - PCV

SYMBOL	O 6	O 7	E 8	E 9
SCHEMAT				
WYMIARY W ŚWIETLE MURU	Sz 200 cm Hz 90 cm	120 cm 120 cm	430 cm 220 cm	430 cm 220 cm
WYMIARY W ŚWIETLE OSCIEŻNICY	Sw Hw			
OKNO				
Parter	1	2	-	-
Piętro - 1	-	-	-	2
Piętro - 2	-	-	3	-
Poddasze	-	-	-	-
RAZEM:	1	2	3	2
UWAGI				

UWAGA: Wymiary otworów należy sprawdzić z natury.

**REGIONALNA AGENCJA
POSZANOWANIA ENERGII SP. Z O. O.**

ul. Pomorska 77
90-244 ŁÓDŹ

OBIEKT: BUDYNEK KOTŁOWNI, Sieradz, ul. Spółdzielcza 4

INWESTOR: Przedsiębiorstwo Energetyki Cieplnej Sp. z o. o. w Sieradzu

BRANŻA: BUDOWLANA

PROJEKTANT: ZESTAWIENIE STOLARKI

SKALA: 1:100

OPRACOWAŁ: mgr inż. SŁAWOMIR MIZIĄŁA

NR DPN: 1023/92

DATA: 2018.02

PROJEKTANT: mgr inż. arch. TADEUSZ MIZIĄŁA

NR DPN: 92/70

NR RIS: 13b